



**INFORMACJA O STANIE REALIZACJI  
ZADAŃ OŚWIATOWYCH W GMINIE WADOWICE  
W ROKU SZKOLNYM 2023/2024**

Spis treści

---

1. Sieć placówek oświatowych.....	3
2. Liczebność uczniów. Miejsca do dyspozycji .....	4
3. Zatrudnienie w gminnych placówkach.....	8
4. Konkursy na stanowiska dyrektorów szkół.....	11
5. Wyniki edukacyjne uczniów .....	11
6. Specjalne potrzeby uczniów .....	12
7. Nadzór pedagogiczny Kuratorium Oświaty w Krakowie.....	13
8. Finansowanie gminnej oświaty .....	14
9. Ognisko Pracy Pozaszkolnej - działalność .....	19
DANE KONTAKTOWE DO ZESPOŁU OBSŁUGI PLACÓWEK OŚWIATOWYCH: .....	21

## 1. Sieć placówek oświatowych

---

1. Podstawy prawne działania oświaty w Gminie Wadowice;
2. Źródła danych stanowiących podstawę przygotowania Raportu;
3. Katalog placówek oświatowych w Gminie Wadowice w roku szkolnym 2023/2024.

### 1. Zadania oświatowe w Gminie Wadowice realizowane są na podstawie przepisów:

1. ustawy z dnia 8 marca 1990 r. o samorządzie gminnym (tj: Dz. U. z 2024 r., poz. 609 z późn.zm.);
2. ustawy z dnia 7 września 1991 r. o systemie oświaty (tj: Dz. U. z 2024 r., poz. 750 z późn. zm.);
3. ustawy z dnia 14 grudnia 2016 r. Prawo oświatowe (tj: Dz. U. z 2024 r. poz. 737 z późn. zm.);
4. ustawy z dnia 26 stycznia 1982 r. – Karta Nauczyciela (tj: Dz. U. z 2024 r. poz. 986 z późn.zm.) oraz przepisów wykonawczych do w/w ustaw.

### 2. Informację o stanie realizacji zadań oświatowych w roku szkolnym 2023/2024 opracowano na podstawie danych:

1. statystycznych Systemu Informacji Oświatowej (dalej także SIO);
2. uzyskanych z placówek oświatowych Gminy Wadowice;
3. pozyskanych ze strony OKE w Krakowie.

### 3. Katalog placówek oświatowych w Gminie Wadowice w roku szkolnym 2023/2024:

- placówki oświatowe, dla których organem prowadzącym jest Gmina Wadowice
---------------------------------------------------------------------------

#### 1. Zespoły szkół:

1. Zespół Szkół Publicznych w Kleczy Dolnej;
2. Zespół Szkół w Jaroszowicach.

#### 2. Szkoły podstawowe:

1. Szkoła Podstawowa Nr 1 im. Jana Pawła II w Wadowicach;
2. Szkoła Podstawowa Nr 2 im. Marii Konopnickiej w Wadowicach;
3. Szkoła Podstawowa Nr 4 im. Władysława Broniewskiego w Wadowicach;
4. Szkoła Podstawowa Nr 5 im. Mikołaja Kopernika w Wadowicach;
5. Szkoła Podstawowa Nr 1 im. Tadeusza Kościuszki w Choczni;
6. Szkoła Podstawowa Nr 2 im. Św. Królowej Jadwigi w Choczni;
7. Szkoła Podstawowa im. Ks. Jana Twardowskiego w Babicy;
8. Szkoła Podstawowa im. Poległych za Ojczyznę w latach 1939-1945 w Wysokiej;
9. Szkoła Podstawowa im. gen. Waleriana Czumy w Zawadce.

### **3. Przedszkola publiczne:**

1. Przedszkole Publiczne Nr 1 w Wadowicach;
2. Przedszkole Publiczne Nr 2 im. Kornela Makuszyńskiego w Wadowicach;
3. Przedszkole Publiczne Nr 3 w Wadowicach;
4. Przedszkole Publiczne Nr 5 im. dr Gustawa Studnickiego w Wadowicach.

### **4. Pozostałe:**

Ognisko Pracy Pozaszkolnej w Wadowicach.

- placówki oświatowe, dla których organem prowadzącym jest podmiot inny niż Gmina Wadowice

### **5. Przedszkola niepubliczne:**

1. „Tęcza” w Wadowicach;
2. „Mali Odkrywcy” w Wysokiej;
3. „Dom Otwarty” w Gorzeniu Górnym;
4. "Małe Smerfy" w Wadowicach;
5. „Nio-Nio” w Wadowicach;
6. „Na Kopcu” w Kleczy Dolnej;
7. „Lolek” w Wadowicach;
8. "Dać Szansę" - Punkt Przedszkolny w Choczni.

### **6. Szkoły i przedszkola prowadzone przez inne podmioty niż jst.:**

1. Szkoła Podstawowa Stowarzyszenia Przyjaciół Szkół Katolickich im. św. Królowej Jadwigi w Barwałdzie Dolnym;
2. Szkoła Podstawowa Stowarzyszenia Przyjaciół Szkół Katolickich im. św. Jana Pawła II w Stanisławiu Górnym;
3. Szkoła Podstawowa Stowarzyszenia Przyjaciół Szkół Katolickich im. św. Maksymiliana Kolbe w Ponikwi;
4. Szkoła Podstawowa im. ks. Leona Bemke w Kleczy Dolnej;
5. Szkoła Podstawowa Montessori Dom Otwarty w Gorzeniu Górnym;
6. Niepubliczne Przedszkole Stowarzyszenia Przyjaciół Szkół Katolickich w Stanisławiu Górnym.

## **2. Liczebność uczniów. Miejsca do dyspozycji**

---

W roku szkolnym 2023/2024 w Gminie Wadowice do **16** szkół podstawowych uczęszczało **3048** uczniów; do oddziałów przedszkolnych - **325** dzieci; do przedszkoli publicznych - **930** dzieci; przedszkoli niepublicznych – **398**.

Poniższa tabela przedstawia dane z okresu 3 lat jak kształtowała się liczebność uczniów:

Tabela 1 GMINNE SZKOŁY PUBLICZNE. LICZBA UCZNIÓW WG SIO NA 30 WRZEŚNIA

Nazwa szkoły/placówki	2023/2024	2022/2023	2021/2022
<b>Szkoła Podstawowa Nr 1 W-ce</b>	<b>393</b>	<b>429</b>	<b>462</b>
"0"	0	0	0
SP	393	429	462
<b>Szkoła Podstawowa Babica</b>	<b>82</b>	<b>77</b>	<b>79</b>
"0"	18	12	10
SP	64	65	69
<b>Szkoła Podstawowa Zawadka</b>	<b>103</b>	<b>96</b>	<b>95</b>
"0"	15	11	12
SP	88	85	83
<b>Szkoła Podstawowa Nr 4 W-ce</b>	<b>391</b>	<b>445</b>	<b>462</b>
"0"	15	21	24
SP	375	424	438
<b>Szkoła Podstawowa Nr 5 W-ce</b>	<b>445</b>	<b>439</b>	<b>444</b>
"0"	15	18	18
SP	430	421	426
<b>Szkoła Podstawowa Nr 2 W-ce</b>	<b>345</b>	<b>349</b>	<b>340</b>
"0"	17	19	23
SP	328	330	317
<b>Szkoła Podstawowa Nr 1 Chocznia</b>	<b>301</b>	<b>303</b>	<b>327</b>
"0"	50	48	50
SP	251	255	277
<b>Szkoła Podstawowa Nr 2 Chocznia</b>	<b>148</b>	<b>150</b>	<b>160</b>
"0"	25	23	17
SP	123	127	143
<b>Zespół Szkół Jaroszowice</b>	<b>136</b>	<b>140</b>	<b>147</b>
"0"	16	11	14
SP	120	129	133
<b>Zespół Szkół Publicznych Klecza Dolna</b>	<b>284</b>	<b>278</b>	<b>279</b>
"0"	40	38	26
SP	244	240	253
<b>Szkoła Podstawowa Wysoka</b>	<b>210</b>	<b>240</b>	<b>242</b>
"0"	29	47	45
SP	181	193	197
<b>Ogółem:</b>	<b>2838</b>	<b>2946</b>	<b>3037</b>
"0"	241	248	239
SP	2597	2698	2798

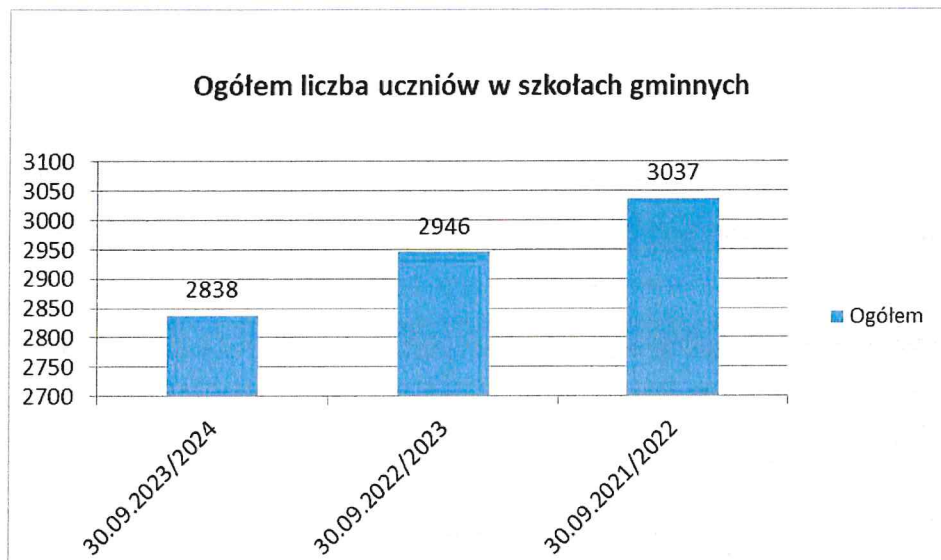


Tabela 2 GMINNE SZKOŁY PUBLICZNE PROWADZONE PRZEZ INNE PODMIOTY.  
LICZBA UCZNIÓW WG SIO NA 30 WRZEŚNIA

Nazwa szkoły/placówki	2023/2024	2022/2023	2021/2022
<b>SP Kopiec</b>	<b>338</b>	<b>307</b>	<b>273</b>
"0"	50	44	43
SP	288	263	230
<b>SP SPSK Barwałd Dolny</b>	<b>62</b>	<b>70</b>	<b>85</b>
"0"	19	21	21
SP	43	49	64
<b>SP SPSK Ponikiew</b>	<b>51</b>	<b>55</b>	<b>49</b>
"0"	15	16	18
SP	36	39	31
<b>SP SPSK Stanisław Górny</b>	<b>71</b>	<b>79</b>	<b>90</b>
"0"	0	0	0
SP	71	79	90
<b>SP Dom Otwarty</b>	<b>13</b>	<b>0</b>	<b>0</b>
"0"	0	0	0
SP	13	0	0
<b>Ogółem:</b>	<b>535</b>	<b>511</b>	<b>497</b>
"0"	84	81	82
SP	451	430	415

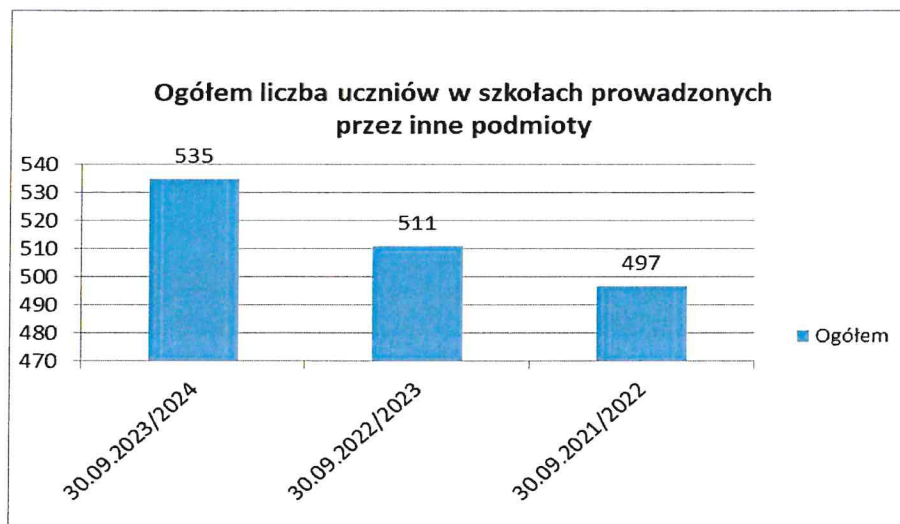
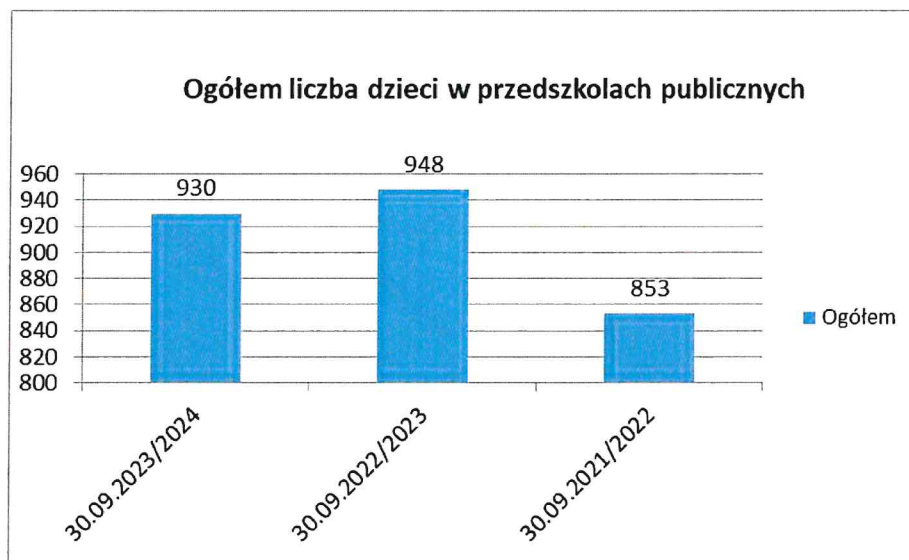


Tabela 3 GMINNE PRZEDSZKOLA PUBLICZNE. LICZBA WG SIO NA 30 WRZEŚNIA

Nazwa placówki	2023/2024	2022/2023	2021/2022
Przedszkole Publiczne Nr 1	100	122	113
Przedszkole Publiczne Nr 2	175	184	175
Przedszkole Publiczne Nr 3	190	191	184
Przedszkole Publiczne Nr 5	153	154	125
Oddział przedszkolny SP Nr 1 Chocznia	68	73	50
Oddział przedszkolny SP Nr 2 Chocznia	50	50	50
Przedszkole Jaroszowice	46	46	46
Przedszkole Klecza Dolna	119	114	110
Oddział przedszkolny SP Wysoka	29	14	50
<b>Razem:</b>	<b>930</b>	<b>948</b>	<b>853</b>



### 3. Zatrudnienie w gminnych placówkach

#### Nauczyciele

Tabela 4 ETATY NAUCZYCIELI WG SIO NA 30 WRZEŚNIA

Szkoły	2023/2024	2022/2023	2021/2022	2020/2021	2019/2020
SP Nr 1 W-ce	42,07	46,41	41,39	36,93	36,73
SP Babica	13,82	15,17	13,33	15,91	15,38
SP Zawadka	13,18	13,61	13,91	14,04	13,57
SP Nr 4 W-ce	40,77	43,09	46,93	49,39	51,20
SP Nr 5 W-ce	55,08	57,63	57,42	53,78	52,99
SP Nr 2 W-ce	33,69	39,20	41,64	45,04	44,85
SP Nr 1 Chocznia	37,61	44,37	41,08	39,81	39,34
SP Nr 2 Chocznia	22,12	25,13	24,54	24,41	24,39
ZS Jaroszowice	19,19	19,92	19,77	20,25	20,69
ZSP Klecza Dolna	39,28	41,40	41,37	40,56	40,33
SP Wysoka	24,59	25,88	24,73	22,97	24,79
<b>Razem:</b>	<b>341,4</b>	<b>371,81</b>	<b>366,11</b>	<b>363,09</b>	<b>364,26</b>

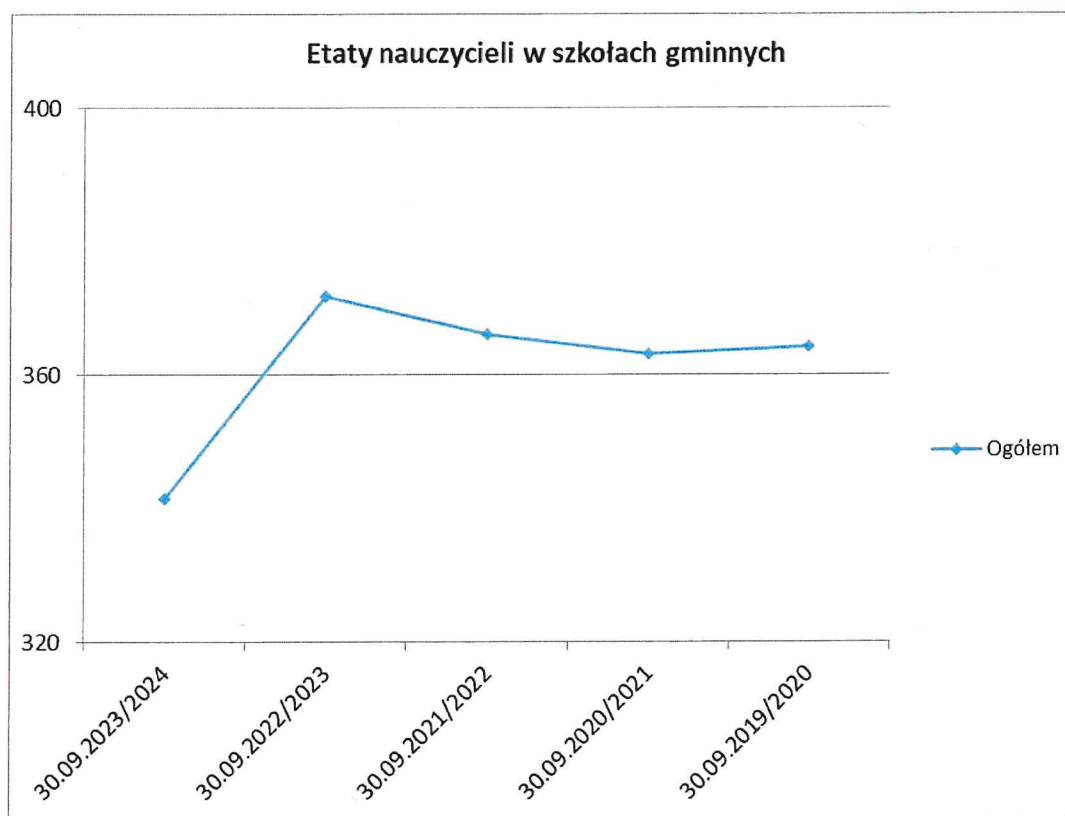
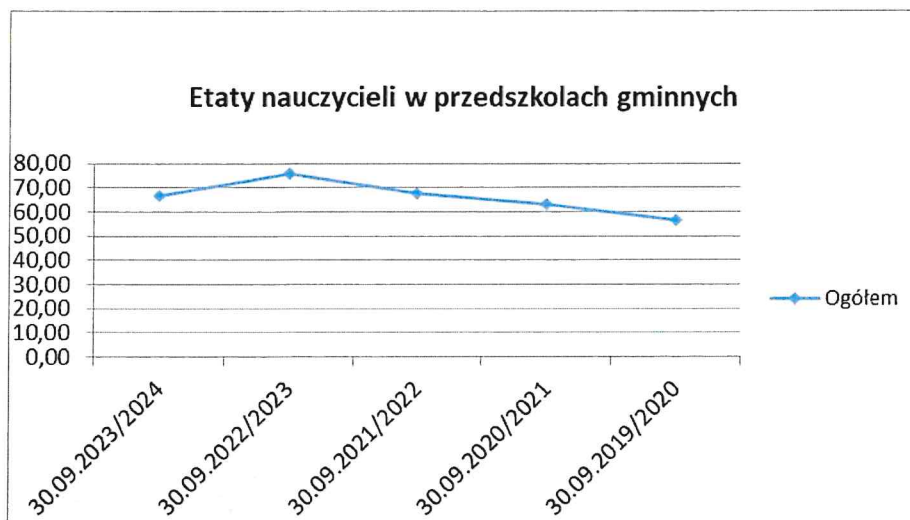




Tabela 5 PRZEDSZKOLA PUBLICZNE. ETATY NAUCZYCIELI  
WG SIO NA 30 WRZEŚNIA

Placówka	2023/2024	2022/2023	2021/2022	2020/2021	2019/2020
Przedszkole Nr 1	9,31	11,07	10,34	10,97	9,05
Przedszkole Nr 2	14,08	15,58	15,08	14,83	13,45
Przedszkole Nr 3	32,34	36,26	30,96	25,56	22,31
Przedszkole Nr 5	10,81	12,60	11,38	11,74	11,54
<b>Razem:</b>	<b>66,55</b>	<b>75,51</b>	<b>67,76</b>	<b>63,10</b>	<b>56,35</b>



### Administracja i obsługa

Tabela 6 ETATY PRACOWNIKÓW ADMINISTRACYJNO-OBSŁUGOWYCH  
WG SIO NA 30 WRZEŚNIA

Nazwa szkoły/placówki	2023/2024	2022/2023	2021/2022	2020/2021	2019/2020
SP Nr 1 W-ce	13,00	12,0	13,0	14,25	14,25
SP Babica	3,25	3,25	3,25	3,25	3,25
SP Zawadka	4,00	2,75	2	2	2
SP Nr 4 W-ce	14,75	15,5	16,25	20	20
SP Nr 5 W-ce	15,00	15,00	14,00	18,65	18,65
SP Nr 2 W-ce	13,00	13,00	14,00	20,25	21,75
SP Nr 1 Choczni	17,60	17,60	16,60	19,6	19,6
SP Nr 2 Choczni	12,00	12,00	12,25	14,5	14,5
ZS Jarosowice	9,50	10,25	10,25	10,75	10,75
ZSP Klecza Dolna	17,50	17,50	17,50	17,75	17,75
SP Wysoka	9,25	9,25	9,25	9,5	9,5
<b>Razem:</b>	<b>128,85</b>	<b>128,10</b>	<b>128,35</b>	<b>150,5</b>	<b>152,0</b>

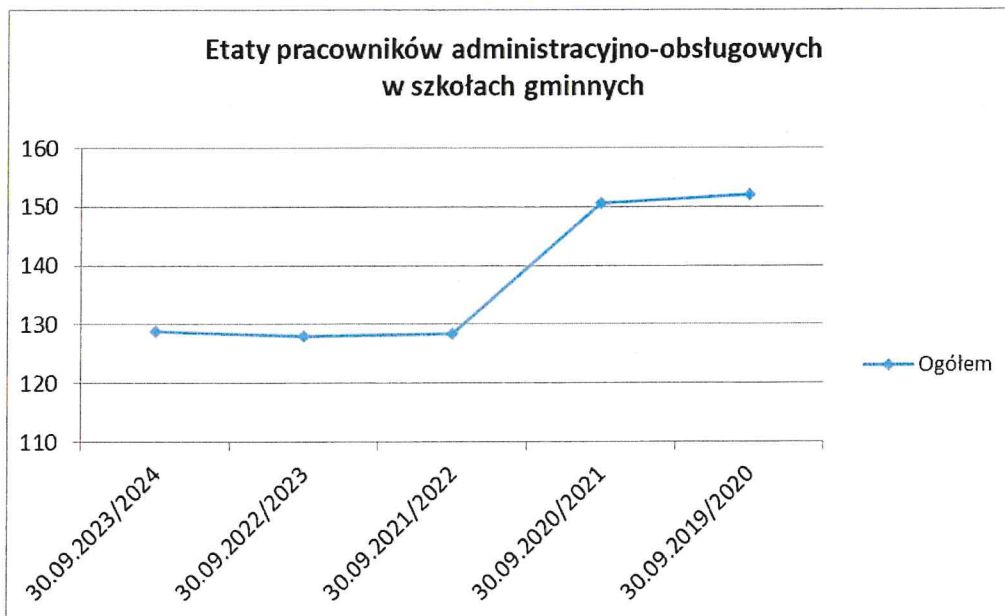
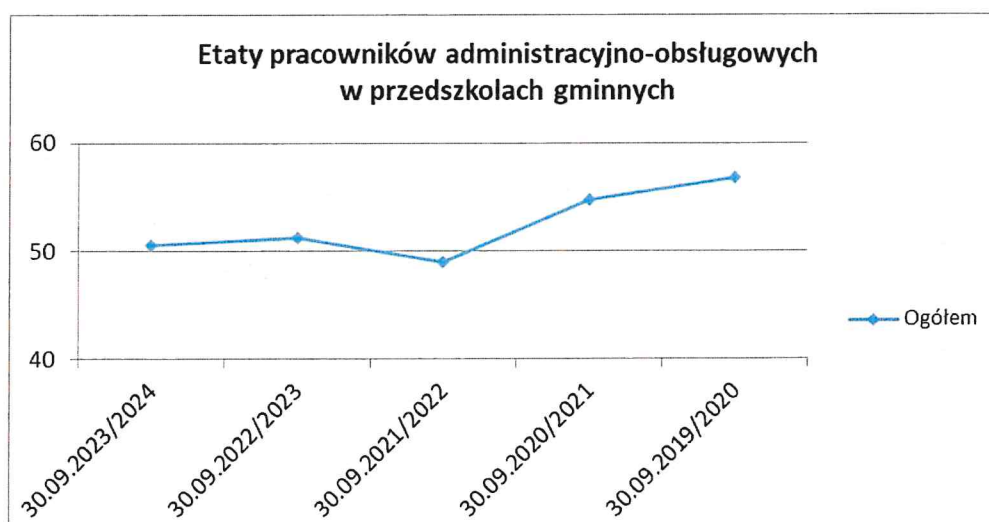


Tabela 7 PRZEDSZKOLA PUBLICZNE. ETATY PRACOWNIKÓW ADMINISTRACYJNO-OBSŁUGOWYCH WG SIO NA 30 WRZEŚNIA

Placówka	2023/2024	2022/2023	2021/2022	2020/2021	2019/2020
Przedszkole Nr 1	8,75	9,75	9,75	11,75	11,75
Przedszkole Nr 2	13,0	13,0	13,0	14,5	14,5
Przedszkole Nr 3	17,5	17,5	16,5	15,5	17,5
Przedszkole Nr 5	11,25	11,00	9,75	13,0	13,0
<b>Razem:</b>	<b>50,50</b>	<b>51,25</b>	<b>49,00</b>	<b>54,75</b>	<b>56,75</b>



#### 4. Konkursy na stanowiska dyrektorów szkół

W roku szkolnym 2023/2024 przeprowadzono jedno postępowanie konkursowe, w wyniku którego wyłoniono kandydata na stanowiska dyrektora i powierzono na pięcioletnią kadencję stanowisko dyrektora Przedszkola Publicznego Nr 2 w Wadowicach Pani Teresie Adamik.

#### 5. Wyniki edukacyjne uczniów

W dniach od 14 do 16 maja 2024 roku odbyły się egzaminy ósmoklasisty. Poniższe tabele przedstawiają wyniki tych egzaminów z podziałem na szkoły gminne i szkoły stowarzyszeniowe.

Tabela 8 WYNIKI EGZAMINU ÓSMOKLASISTY PRZEDSTAWIONE W %

Nazwa szkoły	Liczba uczniów piszących egzamin	Język polski (%)	Język polski – stanin	Matematyka (%)	Matematyka – stanin	Liczba uczniów piszących eg. z j. ang.	Język angielski (%)	Język angielski – stanin	Liczba uczniów piszących eg. z j. niem.	Język niemiecki (%)	Język niemiecki – stanin
Szkoła Podstawowa Nr 1 w Wadowicach	44	74	8	69	8	44	75	7	-	-	-
Szkoła Podstawowa Nr 2 w Wadowicach	32	53	4	52	5	30	61	5	1	24	2
Szkoła Podstawowa Nr 4 w Wadowicach	32	64	6	51	5	32	56	4	-	-	-
Szkoła Podstawowa Nr 5 w Wadowicach	37	72	7	56	6	37	62	5	-	-	-
Szkoła Podstawowa w Babicy	7	56	4	40	4	7	46	3	-	-	-
Szkoła Podstawowa Nr 1 w Choczni	25	65	6	56	6	24	69	6	1	95	9
Szkoła Podstawowa Nr 2 w Choczni (nie było ósmej klasy)	-	-	-	-	-	-	-	-	-	-	-
Zespół Szkół w Jaroszowicach	11	72	7	42	4	11	65	5	-	-	-
Zespół Szkół Publicznych w Kleczy Dolnej	13	68	6	55	6	13	75	7	-	-	-

Szkoła Podstawowa w Wysokiej	16	78	8	69	8	16	67	5	-	-	-
Szkoła Podstawowa w Zawadce	12	53	4	50	5	12	67	5	-	-	-

Tabela 9 WYNIKI EGZAMINU ÓSMOKLASISTY PRZEDSTAWIONE W % W PLACÓWKACH PROWADZONYCH PRZEZ SPSK W CZĘSTOCHOWIE ORAZ STOWARZYSZENIA APOSTOLSTWA KATOLICKIEGO

Nazwa szkoły	Liczba uczniów piszących egzamin	Język polski (%)	Język polski – stanin	Matematyka (%)	Matematyka – stanin	Liczba uczniów piszących eg. z j. ang.	Język angielski (%)	Język angielski - stanin	Liczba uczniów piszących eg. z j. niem.	Język niemiecki (%)	Język niemiecki - stanin
Szkoła Podstawowa SPSK im. Św. Królowej Jadwigi w Barwałdzie Dolnym	13	68	6	51	5	13	62	5	-	-	-
Szkoła Podstawowa SPSK w Stanisławiu Górnym	5	66	6	57	6	5	54	4	-	-	-
Szkoła Podstawowa SPSK w Ponikwi (nie było ósmej klasy)	-	-	-	-	-	-	-	-	-	-	-
Szkoła Podstawowa Na Kopcu w Kleczy Dolnej	pomimo prośby dane nie zostały przez szkołę przesłane										

Tabela 10 WYNIKI EGZAMINU ÓSMOKLASISTY PRZEDSTAWIONE W % ŚREDNIA POWIATOWA, WOJEWÓDZKA I KRAJOWA

	Język polski	Matematyka	Język angielski
powiatowa	67	57	66
wojewódzka	67	59	70
krajowa	61	52	66

## 6. Specjalne potrzeby uczniów

Uczeń ze specjalnymi potrzebami edukacyjnymi to zarówno ten, który posiada orzeczenie o potrzebie kształcenia specjalnego, ma trudności w realizowaniu wymagań programowych ze względu na funkcjonowanie poznawczo-percepcyjne (m.in. dysleksja, dysortografia, dyskalkulia),

zdrowotne, ograniczenia środowiskowe (dzieci emigrantów, z rodzin niewydolnych wychowawczo), jak również uczeń uzdolniony. Rozpoznanie specjalnych potrzeb edukacyjnych pozwala na właściwy dobór metod, środków i oddziaływań dydaktyczno - wychowawczych, prowadzący do zaspokojenia potrzeb, a tym samym do stworzenia optymalnych warunków rozwoju intelektualnego i osobowościowego. Gmina Wadowice stara się poświęcać uczniom ze specjalnymi potrzebami edukacyjnymi szczególną uwagę i umiejętnie wspomagać ich rozwój z zastosowaniem różnorodnych form i metod pracy przez specjalistów.

Szkoły i przedszkola podejmowały różnego rodzaju działania, ukierunkowane zarówno na uczniów posiadających orzeczenia o potrzebie kształcenia specjalnego, jak i tych którzy mają trudności w realizacji standardów wymagań programowych. Należały do nich m.in.:

- dostosowywanie wymagań edukacyjnych do potrzeb uczniów;
- indywidualizacja procesu nauczania przez m.in. wydłużanie czasu pracy, nagradzanie wysiłku wkładanego w pracę, zróżnicowanie prac domowych;
- zajęcia rewalidacyjne i socjoterapeutyczne;
- zajęcia dydaktyczno-wyrównawcze;
- zajęcia terapii pedagogicznej;
- zajęcia logopedyczne;
- gimnastyka korekcyjna,
- zajęcia o charakterze terapeutycznym;
- zajęcia korekcyjno – kompensacyjne;
- terapia integracji sensorycznej;
- włączanie w organizację imprez i uroczystości szkolnych.

W ostatnim roku szkolnym w gminie organizowano naukę dla 229 uczniów (164 w ubiegłym roku szkolnym) ze specjalnymi potrzebami edukacyjnymi, w tym 20 uczniów z niepełnosprawnością w stopniu lekkim i niedostosowanych społecznie (14 w ubiegłym roku szkolnym), 76 uczniów z afazją i niedowidzących (71 w ubiegłym roku szkolnym), 15 uczniów z niepełnosprawnością w stopniu umiarkowanym i niedosłyszających (11 w ubiegłym roku szkolnym), 90 uczniów z niepełnosprawnością sprzężoną, autyzmem i zespołem Aspergera (49 w ubiegłym roku szkolnym) oraz 28 dzieci objętych było wczesnym wspomaganie rozwoju (19 w ubiegłym roku szkolnym).

W związku z wybuchem konfliktu zbrojnego na Ukrainie od września kontynuowano edukację dla dzieci z Ukrainy. I tak, opieką przedszkolną objętych było przeciętnie około 15 dzieci, a naukę w szkołach podstawowych pobierało około 70 uczniów.

## **7. Nadzór pedagogiczny Kuratorium Oświaty w Krakowie**

---

Nadzór pedagogiczny nad przedszkolami i szkołami prowadzonymi przez Gminę Wadowice sprawuje Małopolski Kurator Oświaty. Nadzór to nie tylko kontrole placówek, ale również wsparcie w podnoszeniu jakości ich pracy.

W roku szkolnym 2023/2024 w imieniu organu sprawującego nadzór pedagogiczny – wizytator Kuratorium Oświaty w Krakowie przeprowadził jedną planowaną kontrolę w Szkole Podstawowej w Zawadce (6 czerwca 2024 r.), w tematyce zgodności z przepisami prawa zwiększenia dostępności i jakości wsparcia udzielanego uczniom przez nauczycieli specjalistów, w tym pedagogów specjalnych. Kontrola ta zakończyła się brakiem uwag.

## **8. Finansowanie gminnej oświaty**

---

Subwencja oświatowa jest głównym źródłem finansowania oświaty. Prowadzenie szkół i placówek oświatowych jest niewątpliwie najbardziej kosztownym zadaniem samorządu. Środki z subwencji trafiają do budżetów jednostek samorządu, które są bezpośrednio odpowiedzialne za prowadzenie szkół. Jednak nie oznacza to, że środki te w pełni pokrywają potrzeby. Oprócz zadań „podstawowych” samorządy muszą też dbać o rozwój szkół, remonty, nowoczesne pomoce naukowe, dodatkowe zajęcia oraz doskonalenie zawodowe nauczycieli. Dlatego też subwencja nie pokrywa całości wydatków ponoszonych przez samorządy na oświatę.

Ponadto konkretna kwota subwencji dla każdego z samorządów wyliczana jest na podstawie algorytmu, który nie może precyzyjnie odzwierciedlać kosztów zadań oświatowych w poszczególnych jst.

Ostateczne kwoty części oświatowej subwencji ogólnej dla poszczególnych jst określane są głównie na podstawie danych dotyczących liczby uczniów (wychowanków) w danym roku szkolnym i liczby zatrudnionych nauczycieli wykazanych w systemie informacji oświatowej.

### **Część oświatowa subwencji ogólnej dzielona jest w szczególności na:**

1. finansowanie wydatków bieżących (w tym wynagrodzeń pracowników z pochodnymi) szkół i placówek;
2. dotowanie publicznych i niepublicznych szkół oraz placówek prowadzonych przez osoby prawne inne niż jst, a także przez osoby fizyczne;
3. finansowanie zadań z zakresu kształcenia i doskonalenia zawodowego nauczycieli, z uwzględnieniem doradztwa metodycznego, o którym mowa w przepisach Karty Nauczyciela (art. 70a);
4. finansowanie wydatków związanych z indywidualnym nauczaniem;
5. dofinansowanie wydatków związanych z wypłacaniem odpraw nauczycielom, z którymi rozwiązano stosunek pracy z powodu częściowej bądź całkowitej likwidacji szkoły lub zmian organizacyjnych, uniemożliwiających dalsze zatrudnienie nauczycieli oraz z udzieleniem urlopów dla poratowania zdrowia;
6. finansowanie odpisu na Zakładowy Fundusz Świadczeń Socjalnych dla nauczycieli będących emerytami i rencistami;

7. finansowanie zadań wymagających stosowania specjalnej organizacji nauki i metod pracy dla dzieci i młodzieży;
8. finansowanie wczesnego wspomaganie rozwoju dzieci.

Tabela 11 SUBWENCJA OŚWIATOWA W LATACH 2021-2024

Rok	2021	2022	2023	2024
<b>Subwencja oświatowa</b>	<b>34 455 851</b>	<b>35 093 926</b>	<b>40 472 427</b>	<b>54 139 735</b>
Dotacja przedszkolna	1 553 376	1 703 286	1 893 458	4 647 477
Wydatki na oświatę w gminie	76 355 283	82 483 433	92 794 095	106 457 634
w tym inwestycje i remonty	384 826	2 110 622	8 955 743	1 680 577
Wynagrodzenia i pochodne	52 801 529	50 379 277	49 806 631	71 960 323
Pozostałe wydatki,	23 553 753	32 104 156	42 987 464	34 497 311
<b>w tym projekty unijne</b>	<b>626 853</b>	<b>920 233</b>	<b>334 918</b>	<b>181 796</b>
<b>w tym udzielane dotacje</b>	<b>14 313 201</b>	<b>15 118 053</b>	<b>15 775 006</b>	<b>19 060 231</b>

Wyszczególniając placówki przedszkolne w Gminie, w poniższej tabeli przedstawiamy zestawienie dotyczące budżetu w latach 2021-2024:

Tabela 12 BUDŻET PRZEDSZKOLI W GMINIE WADOWICE W LATACH 2021-2024

Przedszkole	Budżet 2021	Budżet 2022	Budżet 2023	Budżet 2024
Przedszkole Nr 1	1 673 411	1 655 652	2 015 910	2 216 054
Przedszkole Nr 2	2 378 084	2 532 555	2 631 870	3 662 334
Przedszkole Nr 3	3 697 341	4 809 015	4 863 925	7 703 955
Przedszkole Nr 5	1 954 671	1 892 857	2 354 339	3 209 563

TABELA 13 ROCZNE KOSZTY UTRZYMANIA SZKÓŁ ZE WZGLĘDU NA RODZAJ KOSZTÓW ZA 2023 ROK

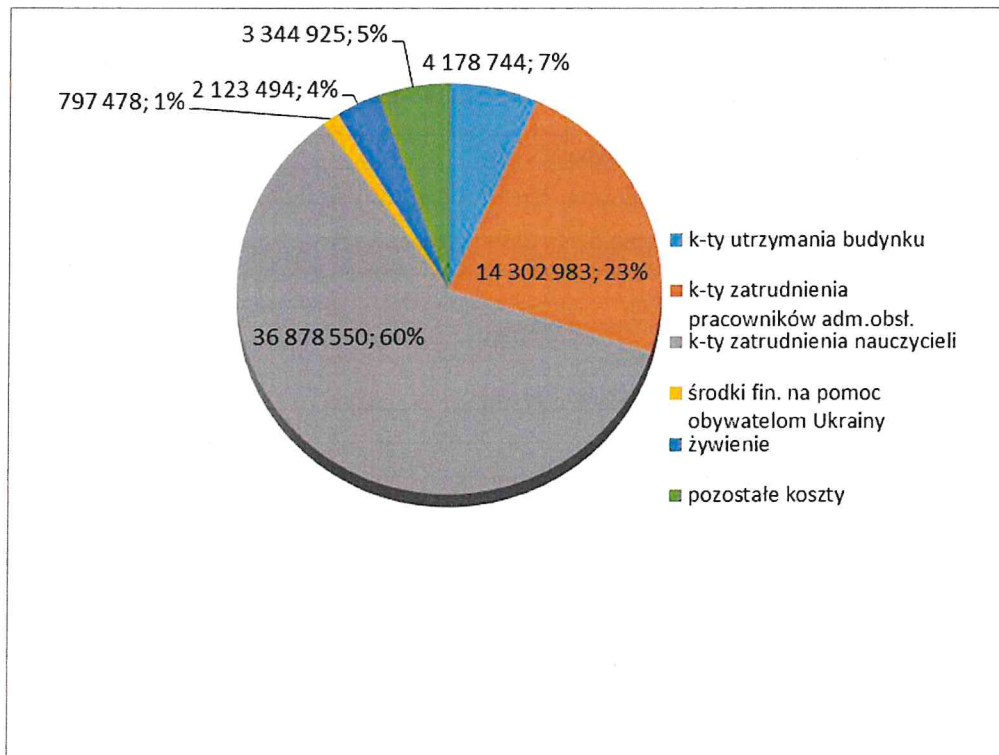
Nazwa szkoły/placówki	Wydatki
<b>SP Nr 1 Wadowice</b>	<b>6 236 643</b>
k-ty utrzymania budynku	426 027
k-ty zatrudnienia pracowników adm.obsł.	886 995
k-ty zatrudnienia nauczycieli	4 353 888
środki fin. na pomoc obywatelom Ukrainy	124 457
żywienie	242 574
pozostałe koszty	102 702
<b>SP Babica</b>	<b>2 034 048</b>
k-ty utrzymania budynku	78 368
k-ty zatrudnienia pracowników adm.obsł.	297 957
k-ty zatrudnienia nauczycieli	1 603 760

żywienie	0
pozostałe koszty	53 963
<b>SP Zawadka</b>	<b>1 795 773</b>
k-ty utrzymania budynku	78 611
k-ty zatrudnienia pracowników adm.obst.	220 023
k-ty zatrudnienia nauczycieli	1 337 638
środki fin. na pomoc obywatelom Ukrainy	607
żywienie	37 448
pozostałe koszty	121 446
<b>SP Nr 4 W-ce</b>	<b>6 489 057</b>
k-ty utrzymania budynku	438 983
k-ty zatrudnienia pracowników adm.obst.	1 119 370
k-ty zatrudnienia nauczycieli	4 303 042
środki fin. na pomoc obywatelom Ukrainy	181 036
żywienie	267 682
pozostałe koszty	178 944
<b>SP Nr 5 W-ce</b>	<b>7 985 383</b>
k-ty utrzymania budynku	385 263
k-ty zatrudnienia pracowników adm.obst.	1 173 234
k-ty zatrudnienia nauczycieli	5 822 667
	168 569
żywienie	319 934
pozostałe koszty	115 716
<b>SP Nr 2 W-ce</b>	<b>6 013 715</b>
k-ty utrzymania budynku	812 255
k-ty zatrudnienia pracowników adm.obst.	988 148
k-ty zatrudnienia nauczycieli	3 447 129
środki fin. na pomoc obywatelom Ukrainy	171 568
żywienie	258 459
pozostałe koszty	336 156
<b>SP Nr 1 Chocznia</b>	<b>6 245 307</b>
k-ty utrzymania budynku	332 312
k-ty zatrudnienia pracowników adm.obst.	1 297 052
k-ty zatrudnienia nauczycieli	4 161 531
środki fin. na pomoc obywatelom Ukrainy	53 682
żywienie	262 458
pozostałe koszty	138 272
<b>SP Nr 2 Chocznia</b>	<b>3 645 261</b>
k-ty utrzymania budynku	174 662
k-ty zatrudnienia pracowników adm.obst.	868 319
k-ty zatrudnienia nauczycieli	2 402 186
środki fin. na pomoc obywatelom Ukrainy	0
żywienie	133 893
pozostałe koszty	66 201
<b>ZS Jarosowice</b>	<b>3 284 153</b>
k-ty utrzymania budynku	210 931
k-ty zatrudnienia pracowników adm.obst.	685 609
k-ty zatrudnienia nauczycieli	2 157 271
środki fin. na pomoc obywatelom Ukrainy	0
żywienie	147 471
pozostałe koszty	82 871
<b>ZSP Klecza Dolna</b>	<b>6 533 085</b>



k-ty utrzymania budynku	313 328
k-ty zatrudnienia pracowników adm.obst.	1 327 025
k-ty zatrudnienia nauczycieli	4 347 762
środki fin. na pomoc obywatelom Ukrainy	65 603
żywnie	297 264
pozostałe koszty + dowóz posiłków	182 103
<b>SP Wysoka</b>	<b>4 033 113</b>
k-ty utrzymania budynku	147 447
k-ty zatrudnienia pracowników adm.obst.	666 555
k-ty zatrudnienia nauczycieli	2 941 676
środki fin. na pomoc obywatelom Ukrainy	31 956
żywnie	156 311
pozostałe koszty	89 168
<b>Ogółem</b>	<b>61 626 174</b>
k-ty utrzymania budynku	4 178 744
k-ty zatrudnienia pracowników adm.obst.	14 302 983
k-ty zatrudnienia nauczycieli	36 878 550
środki fin. na pomoc obywatelom Ukrainy	797 478
żywnie	2 123 494
pozostałe koszty	3 344 925

#### Roczne koszty utrzymania szkół ze względu na rodzaj kosztów

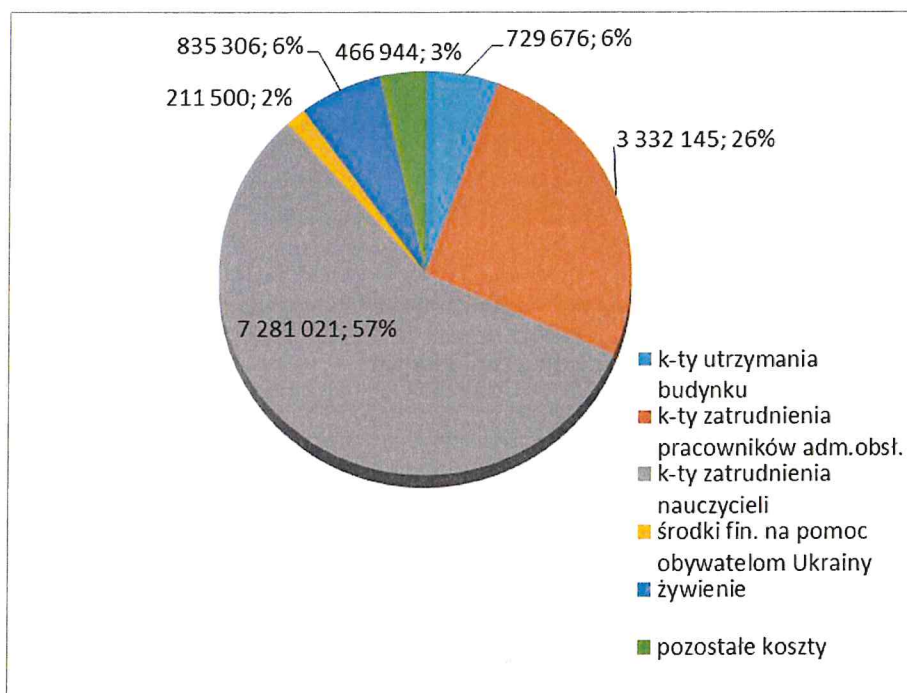


Jak wynika z wykresu 83% wydatków stanowią koszty zatrudnienia pracowników szkoły, z czego 60% koszty zatrudnienia nauczycieli szkół, a 23% koszty zatrudnienia pozostałych pracowników.

TABELA 14 ROCZNE KOSZTY UTRZYMANIA PRZEDSZKOLI ZA 2023 ROK

Nazwa szkoły/placówki	Wydatki
<b>PP Nr 1 Wadowice</b>	<b>1 983 285</b>
k-ty utrzymania budynku	97 499
k-ty zatrudnienia pracowników adm.obsł.	614 915
k-ty zatrudnienia nauczycieli	1 029 968
środki fin. na pomoc obywatelom Ukrainy	33 200
żywienie	130 953
pozostałe koszty	76 750
<b>PP Nr 2 Wadowice</b>	<b>2 814 034</b>
k-ty utrzymania budynku	180 388
k-ty zatrudnienia pracowników adm.obsł.	785 895
k-ty zatrudnienia nauczycieli	1 458 575
środki fin. na pomoc obywatelom Ukrainy	52 200
żywienie	225 908
pozostałe koszty	111 068
<b>PP Nr 3 Wadowice</b>	<b>5 465 961</b>
k-ty utrzymania budynku	260 159
k-ty zatrudnienia pracowników adm.obsł.	1 192 248
k-ty zatrudnienia nauczycieli	3 505 362
środki fin. na pomoc obywatelom Ukrainy	81 400
żywienie	294 958
pozostałe koszty	131 834
<b>PP Nr 5 Wadowice</b>	<b>2 593 312</b>
k-ty utrzymania budynku	191 630
k-ty zatrudnienia pracowników adm.obsł.	739 087
k-ty zatrudnienia nauczycieli	1 287 116
środki fin. na pomoc obywatelom Ukrainy	44 700
żywienie	183 487
pozostałe koszty	147 292
<b>Ogółem</b>	<b>12 856 592</b>
k-ty utrzymania budynku	729 676
k-ty zatrudnienia pracowników adm.obsł.	3 332 145
k-ty zatrudnienia nauczycieli	7 281 021
środki fin. na pomoc obywatelom Ukrainy	211 500
żywienie	835 306
pozostałe koszty	466 944

## Roczne koszty utrzymania przedszkoli ze względu na rodzaj kosztów



Jak wynika z wykresu 83% wydatków stanowią koszty zatrudnienia pracowników, z czego 57% koszty zatrudnienia nauczycieli przedszkoli, a 26% koszty zatrudnienia pozostałych pracowników.

## 9. Ognisko Pracy Pozaszkolnej - działalność

### Działalność programowa placówki

W roku szkolnym 2023/2024 w Ognisku Pracy Pozaszkolnej w Wadowicach zatrudnionych było 8 instruktorów (3 w pełnym wymiarze godzin) i 2 pracowników obsługi. Placówka działała w swojej siedzibie przy ul. Sienkiewicza 9 w Wadowicach, a także prowadziła zajęcia w SP Nr 1 w Wadowicach, ZSP w Kleczy Dolnej, SP Nr 1 w Choczni. Zorganizowane były zajęcia w 4 blokach tematycznych.

- Artystyczny
  - Teatr Piosenki
  - zespoły taneczne
  - koła plastyczne
  - nauka gry na keyboardzie
  - nauka gry na gitarze
  - koło artystyczne

liczba godzin przeznaczona na zajęcia 52

- Języki obce
  - język angielski
  - język niemiecki

liczba godzin przeznaczona na zajęcia **10**

- Edukacyjny
  - informatyka
  - robotyka
  - szachy

liczba godzin przeznaczona na zajęcia **15**

- Ogólnorozwojowy i artystyczny dla najmłodszych
  - „Czarowanie – gotowanie”
  - plastyka dla przedszkolaków
  - język angielski dla przedszkolaków
  - rytmika dla przedszkolaków

liczba godzin przeznaczona na zajęcia **8**

W sumie **23** kół i sekcji, w których uczestniczyło **525** wychowanków.

Efekty pracy edukacyjnej wychowanków OPP prezentowane były na:

- XXVII Międzynarodowym Konkursie Plastycznym „Mój świat”- Portret, Dom Kultury Bronowice w Lublinie,
- XVIII Ogólnopolskim Konkursie Plastycznym „Magiczne okienko” 2-24, Magia Kwiatów –MOK w Radlinie,
- Polsko-Czeskim Konkursie Plastycznym pt. ”Sen”- Dom Kultury w Katowicach,
- Międzynarodowym Konkursie Plastycznym - Wielcy znani i nieznani - Sandro Botticelli- Florencki Marzyciel- KDK Rybnik,
- XXIII Międzynarodowym Konkursie Plastycznym „Darujmy światu Pokój” Oświęcimskie Centrum Kultury,
- Wojewódzkim Konkursie Plastycznym „Rowerem przez Kraków” w Krakowie – **wyróżnienie**,
- III Ogólnopolskim Turnieju Dance – Acro w Myślenicach – **III miejsce wychowanki (indywidualnie) i I miejsce Zespołu „Presto”**,
- Festiwalu Tańca w Zatorze – **III miejsce wychowanki (indywidualnie) i II miejsce Zespołu „Preso”**,
- II Mistralovym Grand Prix w Kędzierzynie Koźlu – **IV miejsce Zespołu „Presto”**.

Ponadto Teatr „Nasz” działający w ramach OPP wystawił musical „A Christmas Carol 3.0”, który obejrzało ponad 2500 widzów w 27 spektaklach. W ramach akcji „Zima z OPP” i „Lato w OPP” zorganizowano półkolonie, z których skorzystało 90 i 86 wychowanków.

DANE KONTAKTOWE DO ZESPOŁU OBSŁUGI PLACÓWEK OŚWIATOWYCH:

kierownik: Halina Stuglik

adres: ul. Emilii i Karola Wojtyłów 4, 34-100 Wadowice

telefon: 33 823 23 41; 33 823 30 75

e-mail: [zopo@wadowice.pl](mailto:zopo@wadowice.pl)

